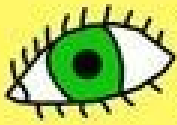
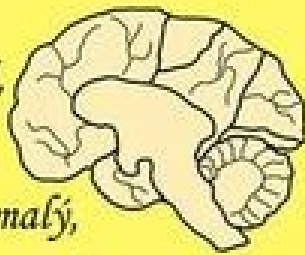


Básničky



*Moje tělo mozek řídí,
oči ty to dobře vidí.*

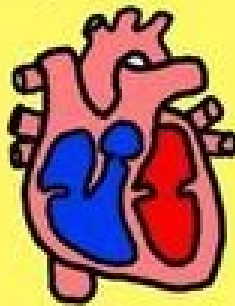


*Pod hlavou je krček malý,
na rukách jsou velké svaly.*

*Na nich máme prstů pět,
spočítáme si je hned.*

*V hrudním koši srdce máme,
do břicha si jídlo dáme.*

*Nohy obě procvičí se,
venku dobře skotačí se.*



KAŽDÁ RUČKA

Každá ručka má prstíčky,

Zavřeme je do pěstičky.

Bum, bum na vrátka,

To je krátká pohádka.

Prstíčky si spolu hrají,

mnoho práce nadělají.

Bum, bum na vrátka,

To je krátká pohádka.

Nožičky my taky máme, pěkně s nimi

zadupáme. Dup,dup, před vrátky, to je


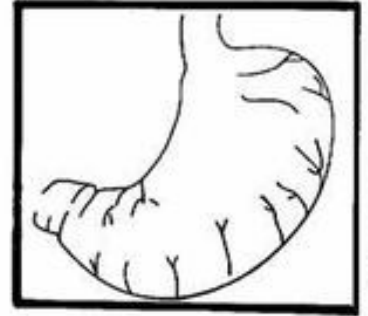
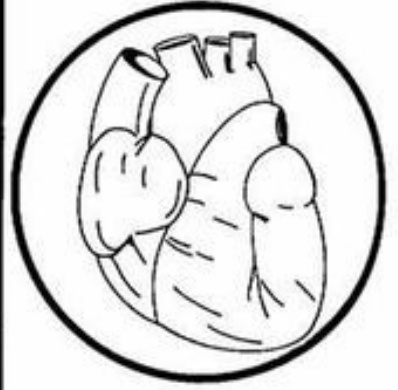
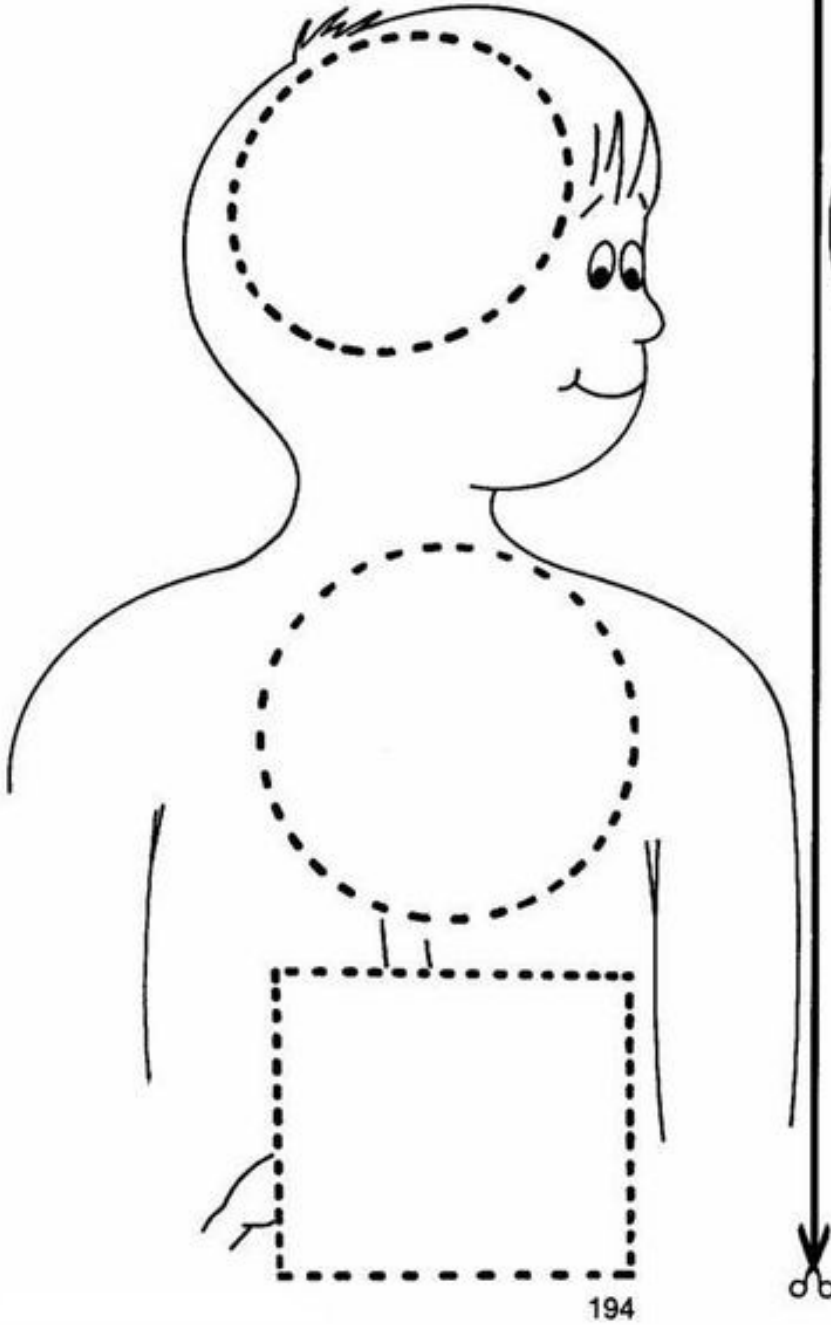
konec pohádky.


Kalbi kırmızıya boya










Beyni sarıya boya

Mideyi maviye boya

Organları kesip uygun yerlere yapıştırın



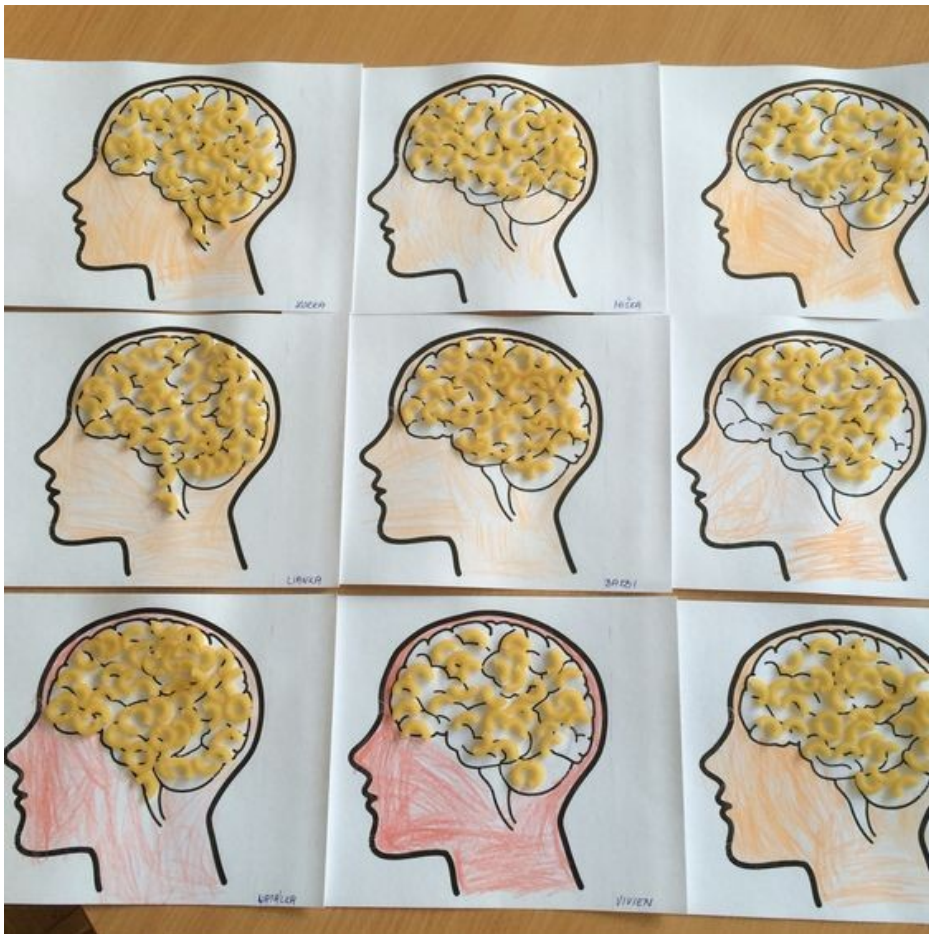




♥ 47. A vonalak mentén vágd szét a képet, és rakd össze a darabokat, felülről kezdve!

NÁVRHY NA TVOŘENÍ







LIDSKÉ TĚLO – HLÁSKA NA ZAČÁTKU SLOVA

- Nastříhat jednotlivé malé obrázky ve spodní části každý zvlášť.

1. Urči počáteční hlásku části lidského těla na obrázku
2. Skládání a přiložení písmenek (celých slov) k dané části lidského těla. „ Písmenka je třeba také nastříhat“
3. Hledání obrázků začínajících na stejnou hlásku a přiřazení k dané části lidského těla. (Dejte dětem vybrat z více obrázků začínajících na různou hlásku)
Slova říkat nahlas aby se děti slyšely.

